



Admission Automne 2024

Assemblée Universitaire, 18 mars 2024

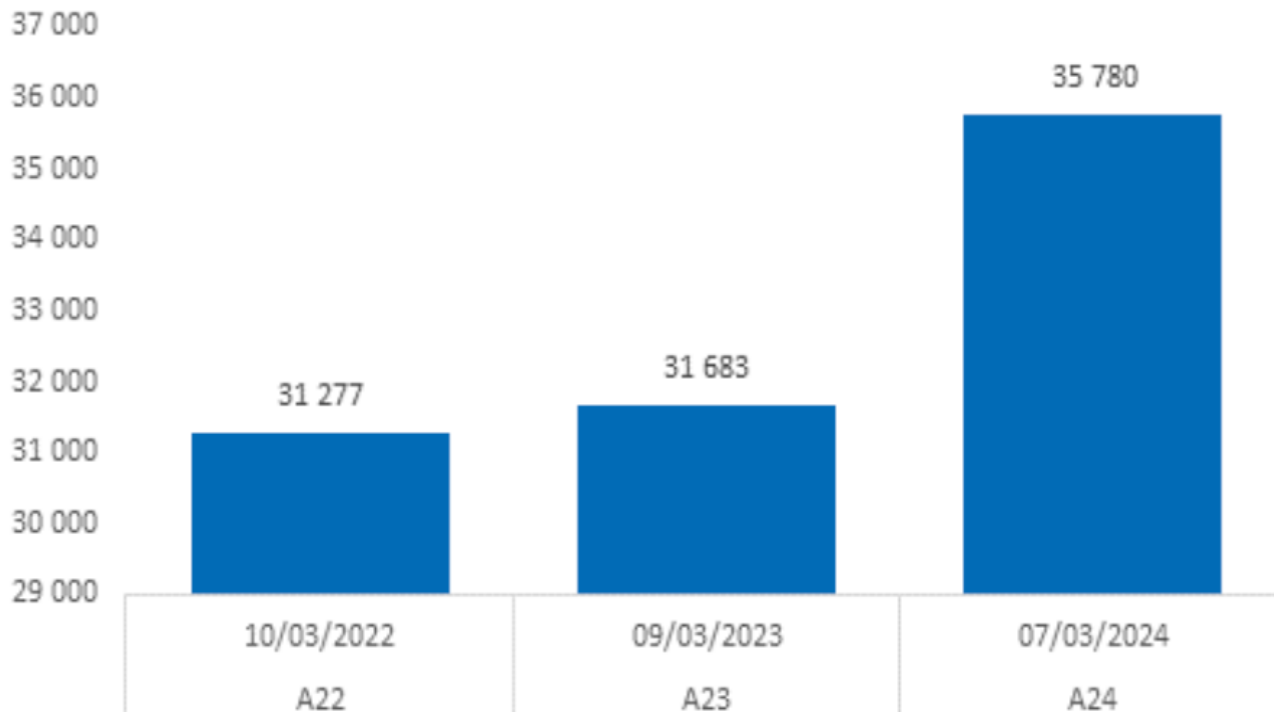
**Pascale Lefrançois, VRAEE
Données préparées par le SAR**



Portrait global des candidats – Tous les cycles (en date du 7 mars 2024)



Candidats à l'Université de Montréal



- ✓ Augmentation de 4097 candidats (12,9 %) pour l'ensemble de l'Université.
- ✓ Croissance de 5,5% au 1^{er} cycle, 38,1% au 2^e cycle, 4,5% au 3^e cycle, à l'exception de la FEP (-18,3%)
- ✓ Croissance des candidats mais baisse de choix de programmes (3 choix avant lors dépôt DA web)



Portrait global des candidats admis et AI (autorisés à s'inscrire) (en date du 7 mars 2024)



Cycle d'études Automne 2022 Automne 2023 Automne 2024

1er cycle	9 873	9 287	9 925
2 ieme cycle	2 181	2 523	2 758
3 ieme cycle	155	209	163
FEP	1 030	1 336	1 020
Total	13 222	13 174	13 705

- ✓ Les unités d'admission (SAR, ESP) ont accéléré la sortie des offres d'admission
- ✓ Croissance totale de 4% des candidats admis
- ✓ Croissance des candidats admis et AI de 6,9% au 1^{er} cycle, 9,3% au 2^e cycle.
- ✓ Traitement en cours au 3^e cycle et FEP



Portrait global des statistiques d'admission des internationaux



Candidats

+2635

+29,7%

Différence

Variation

Candidats admis uniques

+693

+21,0%

Différence

Variation

Autorisés à s'inscrire

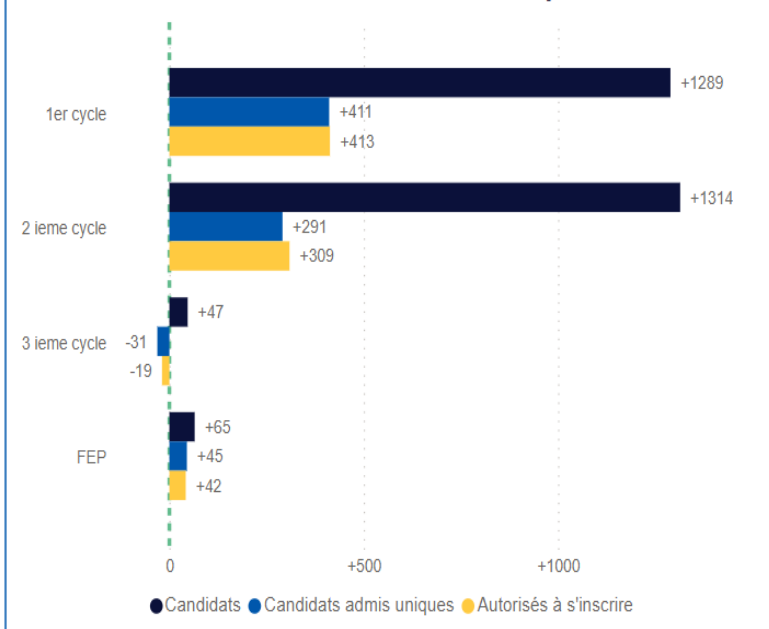
+745

+26,5%

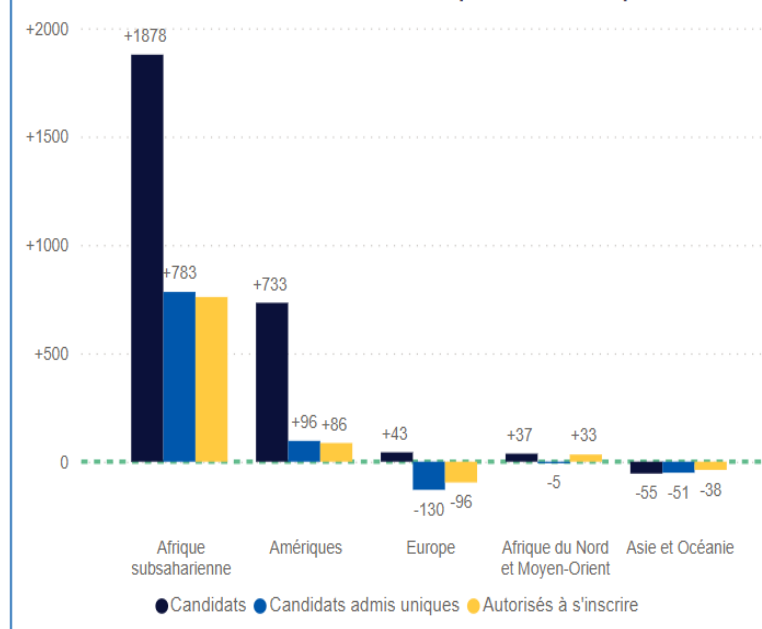
Différence

Variation

Écart entre les trimestres d'A2023 et d'A2024 selon le cycle d'études



Écart entre les trimestres d'A2023 et d'A2024 par continent de provenance



✓ Forte croissance des internationaux

✓ Forte croissance de l'Afrique subsaharienne

✓ L'enjeu sera les permis d'études



Portrait global des statistiques d'admission des collégiens



Candidats

-84 **-,8%**

Différence Variation

Candidats admis uniques

-151 **-2,9%**

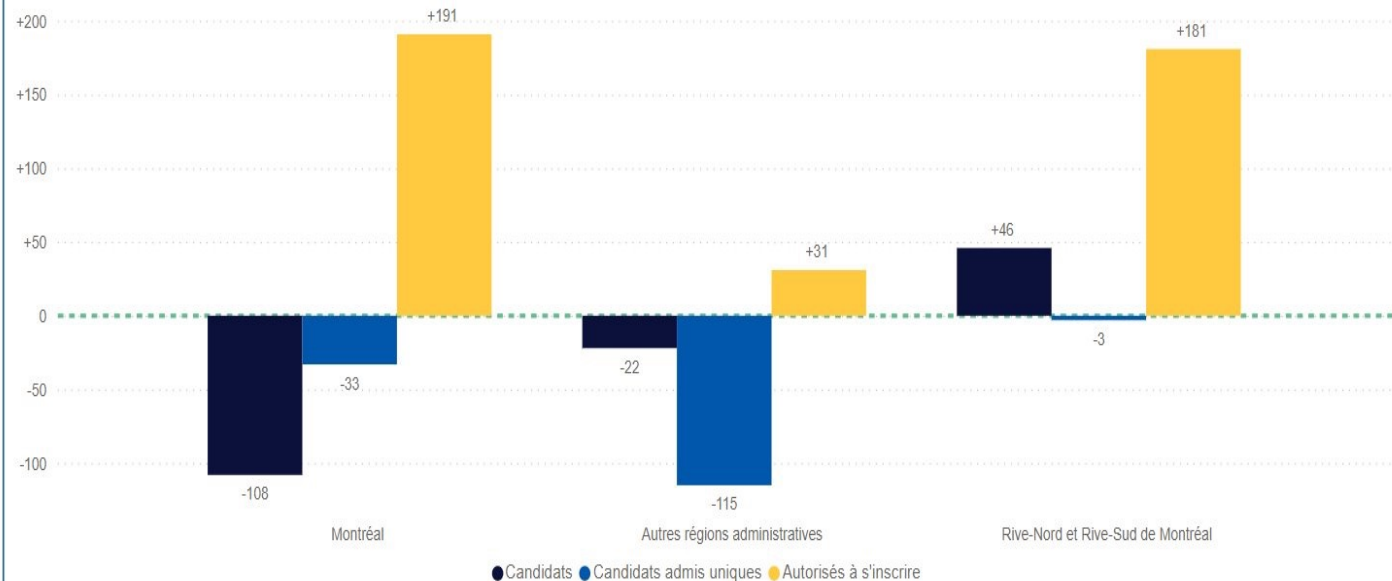
Différence Variation

Autorisés à s'inscrire

+403 **+43,4%**

Différence Variation

Écart entre les trimestres d'A2023 et d'A2024 selon la région du cégep de provenance



- ✓ **Décroissance de candidats dans la région de Montréal.**
- ✓ **Malgré une décroissance de candidats en provenance de Montréal, on note une hausse du nombre d'admis uniques ayant accepté leur offre d'admission.**
- ✓ **Globalement, les collégiens de la Rive-Nord et de la Rive-Sud de Montréal connaissent de légers gains.**